

**DEMANDE DE CERTIFICAT D'AUTORISATION  
POUR DES TRAVAUX DE PROTECTION D'UN BÂTIMENT  
CONTRE LES REFOULEMENTS D'ÉGOUTS  
ET UN DRAIN FRANÇAIS**

- > **Tous les champs doivent être complétés, et tous les documents requis doivent être fournis lors de la demande.**
- > **Les demandes incomplètes ne seront pas considérées.**
- > **Une demande de permis de construction est requise si réfection ou reconstruction d'un balcon ou d'escaliers situés dans l'aire des travaux.**
- > **Une demande de certificat d'abattage d'arbre doit être complétée si abattage d'arbres est nécessaire pour travaux.**

**1. EMPLACEMENT DES TRAVAUX**

Adresse
---------

**2. DEMANDEUR OU GESTIONNAIRE DE L'IMMEUBLE**

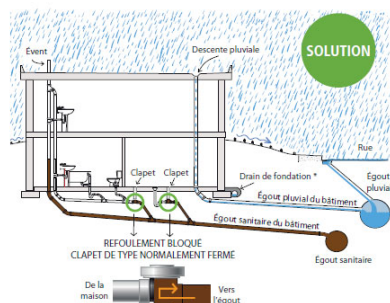
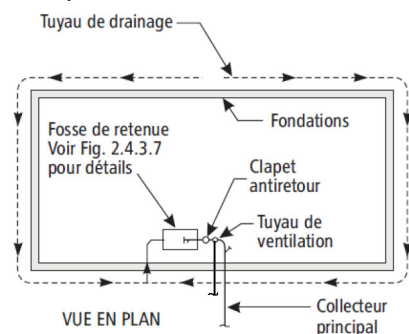
Nom	Personne ressource
Adresse complète	Valeur des travaux
Téléphone	Adresse courriel

**3. ENTREPRENEUR QUI EFFECTUERA LES TRAVAUX**

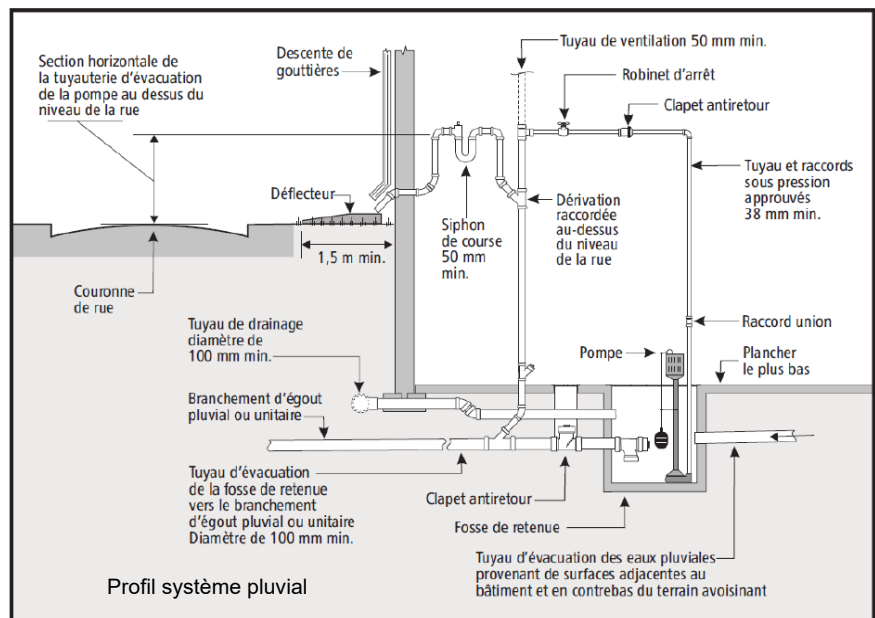
Entreprise	Personne ressource	
Adresse complète	Code postal	
Téléphone	Adresse courriel	Numéro de licence de la Régie du bâtiment (RBQ)

**4. DOCUMENTS REQUIS**

- Pour une nouvelle construction**, fournir un plan indiquant l'emplacement projeté de la tuyauterie sanitaire et pluviale à l'intérieur du bâtiment au niveau du sous-sol, incluant le drain de fondation et son raccordement vers la fosse de retenue, le système de pompage, la sortie vers l'extérieur du bâtiment, et les clapets anti-retours.
- Pour un bâtiment où sont effectués des travaux de transformation d'une installation de plomberie au niveau du sous-sol**, fournir un plan indiquant l'emplacement existant et projeté de la tuyauterie sanitaire et pluviale à l'intérieur du bâtiment au niveau du sous-sol, incluant le drain de fondation et son raccordement vers la fosse de retenue, le système de pompage, la sortie vers l'extérieur du bâtiment, et les clapets anti-retours.
- Pour l'installation d'un drain français**, fournir un plan indiquant l'emplacement projeté de la tuyauterie pluviale à l'intérieur du bâtiment au niveau du sous-sol, incluant le drain de fondation et son raccordement vers la fosse de retenue, le système de pompage, la sortie vers l'extérieur du bâtiment, et les clapets anti-retours. À titre d'exemple, vous trouverez ci-joint un croquis qui démontre l'évacuation du système pluvial. Le propriétaire devra également fournir le certificat de localisation de la propriété.
- Un chèque** à l'ordre de la **Ville de Montréal** au montant de **157 \$** pour l'installation ou la modification d'un drain français.



Pose de clapets contre les refoulements d'égout



Profil système pluvial

**5. DESCRIPTION DU BRANCHEMENT**

<b>Type de branchement existant vers les égouts publics</b> <input type="checkbox"/> Combiné <input type="checkbox"/> Séparatif <input type="checkbox"/> N.A	<b>Type de fossé(s) existant</b> <input type="checkbox"/> Sanitaire <input type="checkbox"/> Pluvial <input type="checkbox"/> Combinée <input type="checkbox"/> NA	<b>Type de fossé(s) projet</b> <input type="checkbox"/> Sanitaire <input type="checkbox"/> Pluvial
<b>Type d'écoulement existant vers l'égout public</b> <input type="checkbox"/> Gravitaire <input type="checkbox"/> Pompage <input type="checkbox"/> N.A	<b>Y a-t-il des appareils sanitaires situés au niveau du sous sol?</b> <input type="checkbox"/> Oui <input type="checkbox"/> Non <input type="checkbox"/> N.A	

**6. SIGNATURE**

**Je certifie que les renseignements fournis sont exacts.**  
**Je reconnais que toute erreur ou omission pourrait entraîner l'annulation de la présente demande et du certificat.**

Prénom et nom	
Signature	Date

**À L'USAGE DU BUREAU SEULEMENT**

Numéro de la demande	Numéro du permis	
----------------------	------------------	--