

**DEMANDE DE CERTIFICAT D'AUTORISATION
POUR UNE ANTENNE SATELLITE**
Bâtiments de 4 logements ou moins
(logement en sous-sol exclu)

Tous les champs doivent être complétés. Toute demande incomplète ne sera pas traitée.

Le paiement de 93 \$ doit être remis lors du dépôt de la demande; si chèque, à l'ordre de la Ville de Montréal – Saint-Laurent.

1. REQUÉRANT

Prénom et nom		
Adresse complète		Appartement
Code postal	Téléphone résidence	Téléphone bureau

2. EMPLACEMENT DE L'ANTENNE (Choisir un seul emplacement, une seule antenne est autorisée par logement.)

A. SUR LE MUR

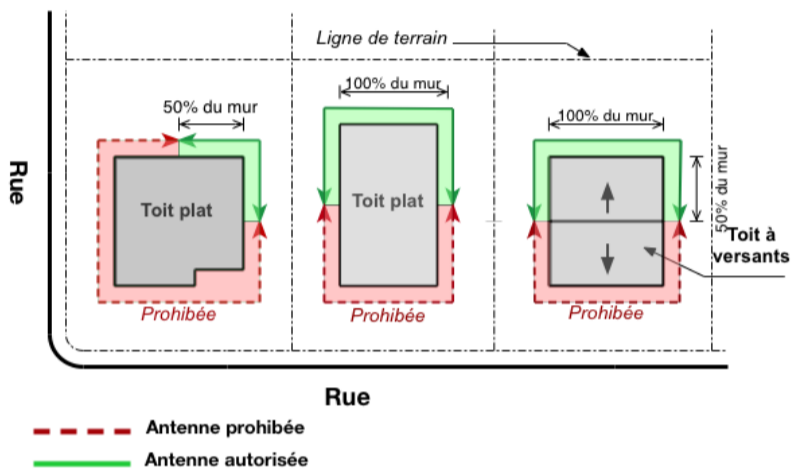
Veillez cocher la case appropriée et indiquer l'emplacement exact de l'antenne sur le schéma. ►

L'antenne sera placée :

- Sur un mur autre qu'un mur donnant sur une rue.
- Sur un mur latéral et dans la moitié arrière de ce mur.

Attention

Les antennes ne sont pas autorisées sur les cheminées, sur une clôture, sur un garde-corps, sur le sol ou sur un support autre que la base fournie avec l'antenne.



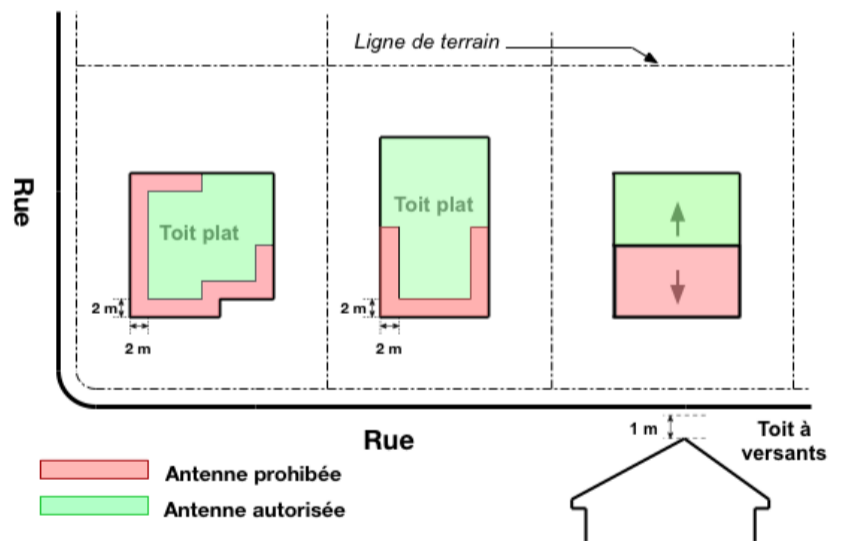
OU

B. SUR LE TOIT

Veillez cocher la case appropriée et indiquer l'emplacement exact de l'antenne sur le schéma. ►

L'antenne sera placée :

- Sur un toit plat
À une distance d'au moins deux mètres des murs extérieurs, et ce, jusqu'à la moitié arrière des murs latéraux. Dans le cas d'un bâtiment situé sur un coin de rue, cette règle s'applique à toutes les façades.
- Sur un toit à versants
Sur un versant arrière et située à une distance d'au moins deux mètres d'un mur extérieur si celui-ci donne sur une rue.



Hauteur de l'antenne et de son support

Un mètre (1 m) de la surface du toit ou du point le plus élevé du toit dans le cas d'un toit à versants (excluant la cheminée). Voir illustration ci-contre.

3. SIGNATURE

Je confirme avoir obtenu l'autorisation du propriétaire ou du syndicat des propriétaires pour installer une antenne sur son bâtiment :

Nom du propriétaire _____ Signature du propriétaire _____

Je reconnais que toute erreur ou omission pourrait entraîner l'annulation de la présente demande et du certificat.

Signature du requérant	Date
------------------------	------

Les renseignements collectés ici sont nécessaires au traitement de votre demande et accessibles uniquement aux personnes autorisées dans le cadre de leurs fonctions. Ils seront utilisés conformément à la Loi sur l'accès aux documents des organismes publics et sur la protection des renseignements personnels. Vous pouvez accéder à vos données ou retirer votre consentement en tout temps, mais cela pourrait empêcher le traitement de votre demande. Pour toute question, veuillez contacter la personne responsable de la protection des renseignements personnels.

À L'USAGE DU BUREAU SEULEMENT

Approuvé par	Approbation en date du	Numéro de certificat d'autorisation
--------------	------------------------	-------------------------------------

SECTION INSPECTION

Emplacement conforme <input type="checkbox"/>	Auto-collant apposé Vu <input type="checkbox"/> Non-vu <input type="checkbox"/>	Autre antenne sans permis <input type="checkbox"/>	Inspection par	Date d'inspection
--	--	---	----------------	-------------------

**APPLICATION FOR A SATELLITE ANTENNA
CERTIFICATE AUTHORIZATION**
Buildings with 4 housing units or less
(basement unit excluded)

All fields are mandatory. Any incomplete application will not be considered.
The payment of \$93 must be submitted with the request; if cheque; payable to Ville de Montréal – Saint-Laurent.

1. APPLICANT

Name		
Complete address		Appartement
Postal code	Phone number (residence)	Phone number (office)

2. LOCATION OF ANTENNA (Chose one location. Only one antenna per unit is allowed.)

A. ON THE WALL

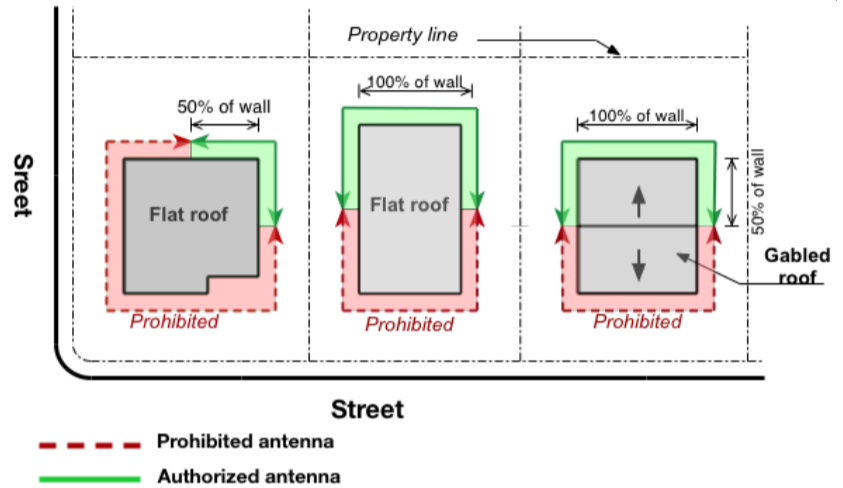
Check appropriate box and indicate exact location of the antenna on the drawing. ►

The antenna will be installed:

- On a wall other than a wall facing the street.
- On a lateral wall, installed on the back half of this wall.

Warning

Antennas are not authorized on chimneys, on a fence, on a balcony railing, on the ground or on a support other than the stand supplied with the antenna.



OR

B. ON THE ROOF

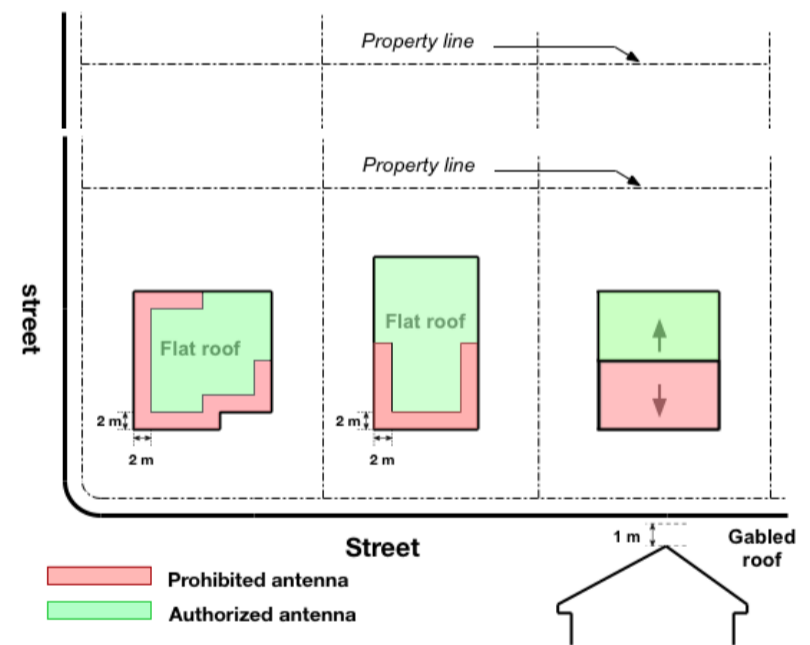
Check appropriate box and indicate exact location of the antenna on the drawing. ►

The antenna will be installed:

- On a flat roof
At least two metres from the outside walls, and no further forward than the halfway point of the side walls. For buildings located at an intersection, this rule applies to all facades.
- On a gabled roof
On a rear gable and no section surpasses the highest point of the roof by more than one meter.

Height of antenna and its support

The height of the antenna on its stand may not exceed one meter (1 m) on a flat roof. In the case of a gabled roof, it must not exceed the highest point of the roof more than one meter (excluding the chimney). See opposite illustration.



3. SIGNATURE

I have the landlord's authorization or the association of property owner's authorization to install a satellite antenna on his (her) building.

Name of landlord _____ Signature of landlord _____

I acknowledge that any error or omission could lead to the annulment of the present application and certificate.

Applicant's signature	Date
-----------------------	------

Les renseignements collectés ici sont nécessaires au traitement de votre demande et accessibles uniquement aux personnes autorisées dans le cadre de leurs fonctions. Ils seront utilisés conformément à la Loi sur l'accès aux documents des organismes publics et sur la protection des renseignements personnels. Vous pouvez accéder à vos données ou retirer votre consentement en tout temps, mais cela pourrait empêcher le traitement de votre demande. Pour toute question, veuillez contacter la personne responsable de la protection des renseignements personnels.

À L'USAGE DU BUREAU SEULEMENT

Approuvé par	Approbation en date du	Numéro de certificat d'autorisation
--------------	------------------------	-------------------------------------

SECTION INSPECTION

Emplacement conforme <input type="checkbox"/>	Auto-collant apposé Vu <input type="checkbox"/> Non-vu <input type="checkbox"/>	Autre antenne sans permis <input type="checkbox"/>	Inspection par	Date d'inspection
--	--	---	----------------	-------------------