

**DEMANDE DE PERMIS POUR DES
TRAVAUX DE PROTECTION D'UN BÂTIMENT
CONTRE LES REFOULEMENTS D'ÉGOUTS
ET UN DRAIN FRANÇAIS**

- **Tous les champs doivent être complétés, et tous les documents requis doivent être fournis lors de la demande.**
- **Les demandes incomplètes ne seront pas considérées.**

1. EMLACEMENT DES TRAVAUX

Adresse

2. DEMANDEUR OU GESTIONNAIRE DE L'IMMEUBLE

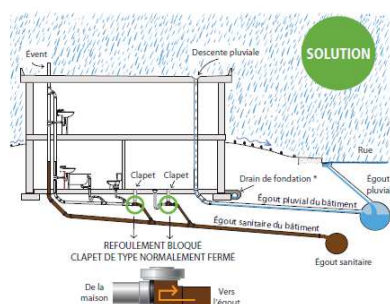
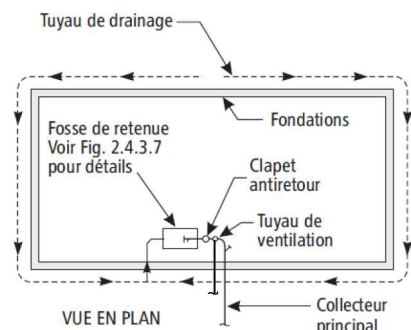
Nom	Personne ressource
Adresse complète	Valeur des travaux
Téléphone	Adresse courriel

3. ENTREPRENEUR QUI EFFECTUERA LES TRAVAUX

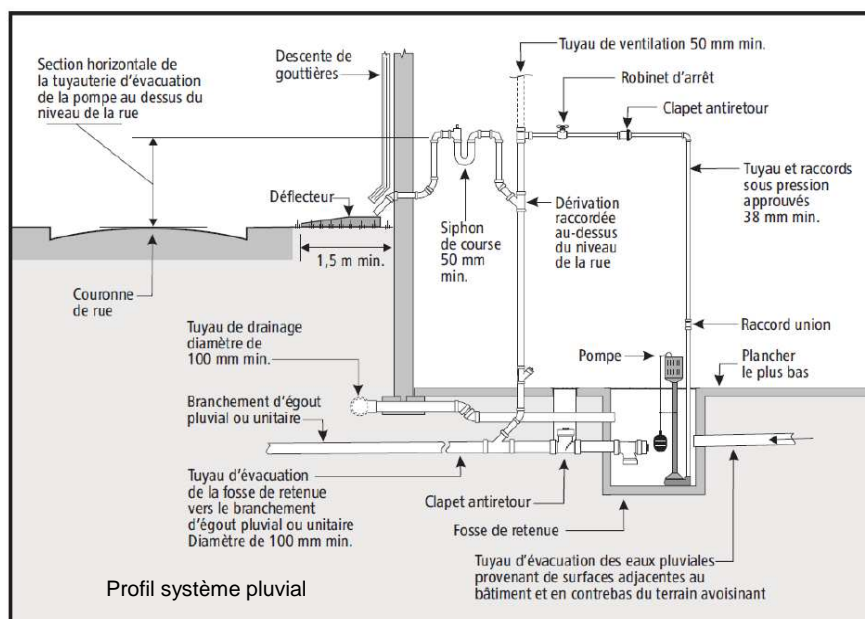
Entreprise	Personne ressource	
Adresse complète	Code postal	
Téléphone	Adresse courriel	Numéro de licence de la Régie du bâtiment (RBQ)

4. DOCUMENTS REQUIS

- Pour une nouvelle construction, fournir un plan indiquant l'emplacement projeté de la tuyauterie sanitaire et pluviale à l'intérieur du bâtiment au niveau du sous-sol, incluant le drain de fondation et son raccordement vers la fosse de retenue, le système de pompage, la sortie vers l'extérieur du bâtiment, et les clapets anti-retours.
- Pour un bâtiment où sont effectués des travaux de transformation d'une installation de plomberie au niveau du sous-sol, fournir un plan indiquant l'emplacement existant et projeté de la tuyauterie sanitaire et pluviale à l'intérieur du bâtiment au niveau du sous-sol, incluant le drain de fondation et son raccordement vers la fosse de retenue, le système de pompage, la sortie vers l'extérieur du bâtiment, et les clapets anti-retours.
- Pour l'installation d'un drain français, fournir un plan indiquant l'emplacement projeté de la tuyauterie pluviale à l'intérieur du bâtiment au niveau du sous-sol, incluant le drain de fondation et son raccordement vers la fosse de retenue, le système de pompage, la sortie vers l'extérieur du bâtiment, et les clapets anti-retours. À titre d'exemple, vous trouverez ci-joint un croquis qui démontre l'évacuation du système pluvial. Le propriétaire devra également fournir le certificat de localisation de la propriété.
- Un chèque à l'ordre de la Ville de Montréal au montant de 148 \$ pour l'installation ou la modification d'un drain français.



Pose de clapets contre les refolements d'égout



Profil système pluvial

Remarques : **Cette demande de permis n'autorise pas la coupe d'arbre.**
Une demande de certificat d'abatage doit être complétée, si nécessaire.

5. DESCRIPTION DU BÂTIMENT

Type de branchement existant vers les égouts publics <input type="checkbox"/> Combiné <input type="checkbox"/> Séparatif <input type="checkbox"/> N.A	Type de fossé(s) existant <input type="checkbox"/> Sanitaire <input type="checkbox"/> Pluvial <input type="checkbox"/> Combinée <input type="checkbox"/> NA	Type de fossé(s) projet <input type="checkbox"/> Sanitaire <input type="checkbox"/> Pluvial
Type d'écoulement existant vers l'égout public <input type="checkbox"/> Gravitaire <input type="checkbox"/> Pompage <input type="checkbox"/> N.A	Y a-t-il des appareils sanitaires situés au niveau du sous sol? <input type="checkbox"/> Oui <input type="checkbox"/> Non <input type="checkbox"/> N.A	

6. SIGNATURE

Je certifie que les renseignements fournis sont exacts.
Je reconnais que toute erreur ou omission pourrait entraîner l'annulation de la présente demande et du certificat.

Prénom et nom	
Signature	Date

À L'USAGE DU BUREAU SEULEMENT

Numéro de la demande	Numéro du permis
----------------------	------------------